

Nagy örömmel adjuk közre Fenyvesi Andrea írását, aki megmutatja, hogy erkélygazdaként miket "termel". Szerinte jó lenne, ha minél többen vállalkoznának arra, hogy nekiálljanak a lehetőségeikhez képest egy kis " hazait" termelni.

Szerintünk is! :-)

Egy kis tavasz és nyár a téiben

Mindig arra vágytam, hogy legyen egy hatalmas kertem, pici házzal. Egyelőre e vágyam még nem teljesült, de igyekszem a lehetőségeimmel élni. Ez konkrétan azt jelenti, hogy az első emeleten lévő lakásunk "hatalmas" erkélyén "gazdálkodom". Ezen a 4 négyzetméteren próbálok egy saját kis mikrovilágot teremteni, magam és a családom számára. Az ember nem is gondolná mennyi lehetőség rejlik ezen a pár négyzetméteren. Ekkora területen is termelhetünk, élvezhetjük a "kert" által nyújtottakat, fogyaszthatjuk annak gyümölcseit.

Itt próbálok ötleteket adni mindazoknak, akik azzal kacérkodnak, hogy belevágnak az "erkélygazdaság" megvalósításába és csak egy kicsiny inspiráció kell számukra ahhoz, hogy meghozzák végre döntésüket. Ennek is, mint mindennek megvannak a maga buktatói, itt nem igazán számíthatunk a vetőmagok csomagolására írt információkra, mivel e piciny miliő másként működik (legalábbis az én tapasztalataim szerint) mint a nagy.

"Én kis kertem, kertemben"

Ha nem is bazsarózsát, de minden mást már ültettem, vetettem, palántáztam, szaporítottam. Valami összejött, valami nem. A párom néha sokkos állapotba kerül, mikor az ötleteimmel bombázom, bár az igazság az, hogy „fantasztikus kreativitásom” és "sziporkázó ötleteim" (mint például -"fúrjatok fel legalább egy gerendát fiúk, hogy arra is cserepeket lógathassak"-) megvalósítása még igencsak várat magára. No, nem baj, majd egyszer...


Nos, ezek teremtek nálam:

Andrea erkélygazdasága

Írta: Gábor Eszter


2012. február 07. kedd, 16:58 - Módosítás: 2012. február 07. kedd, 16:59

Uborka



Csak próbaként vettem el két magot. Mindkettő kikelt és rengeteg uborka termett rajta. Mivel az uborka fut, és kacsokkal kapaszkodik, megoldást kellett találni arra, hogy hova "futtassuk" fel. Először a cserépbe 3-4 szál nádat dugtam, majd arra vékony drótot tekertem, először körbe, majd fel lett vezetve egészen a redőnyig. Mivel nem nagyon használjuk a redőnyöket, így az egyik ablakredőny lyukacsai között lett átfűzve a drót. Futtatás, árnyékolás megoldva.

Sarkantyúka



Rendkívül jó az illata és természetesen ehető növény. Mind a levele mind a virágja fogyasztható. Egy kicsit a retekre hasonlít az íze, enyhén csípős. Ha elvirágzott, a virág magjai leszedhetők, elrakhatók. Idén saját magról fogok ültetni.

Citromfű


Andrea erkélygazdasága

Írta: Gábor Eszter

2012. február 07. kedd, 16:58 - Módosítás: 2012. február 07. kedd, 16:59



" is van a "kertemben" belőle. Remek szörpnek és likőrnek is.



gályabútorban lévő cserepekben. A szőlő bokránál jött ki a méltassal.

Érdemes kipróbálni a szőlő leveleiből készült likőrt és szörpöt is.

Érdemes kipróbálni a szőlő leveleiből készült likőrt és szörpöt is.

Érdemes kipróbálni a szőlő leveleiből készült likőrt és szörpöt is.

Érdemes kipróbálni a szőlő leveleiből készült likőrt és szörpöt is.

Érdemes kipróbálni a szőlő leveleiből készült likőrt és szörpöt is.

Érdemes kipróbálni a szőlő leveleiből készült likőrt és szörpöt is.

Érdemes kipróbálni a szőlő leveleiből készült likőrt és szörpöt is.